



省エネ型製品情報
アクセスセンター

How to インターネット表示

v.2016.beta

「省エネ型製品情報サイト」のラベル表示を御社のサイトでも！



アクセスセンターとは

省エネ型製品情報サイトのオープンデータを利用し
登録したメンバー様のサイトで容易にラベルを表示できるサービスです。

<https://opendata.seihinjyoho.go.jp>

省エネ型製品情報サイトでは統一省エネラベル等の印刷及び製品の省エネ性能情報の提供を行っています。
インターネットショップやメーカー様の製品紹介サイト等でもラベルを電子表示するための支援として、
アクセスセンターを稼働しました。このPDFはご利用の概要をまとめたものです。
詳しくはアクセスセンター内で配布している「ネット表示説明書 (PDF)」をあわせてお読みください。

平成28年11月 アクセスセンターβ版

ご利用は省エネ型製品情報サイトからお申込みください。




省エネ型製品情報サイト

統一省エネラベル等の印刷・製品の省エネ性能情報

<http://seihinjyoho.go.jp>

省エネ型製品情報サイト及びアクセスセンターは省エネ型製品情報サイト内で掲示している政府標準利用規約に従っています。

アクセスセンターの仕組み



①アクセスセンターのリンク作成ページ

型番:
半角英数字 例 Techmac2016

JAN:
半角数字 例 4939990123456

商品の型番またはJANのいずれかを入力し、リンクを作成ボタンを押してください。

リンクを作成

ラベルベースコード 電気冷蔵庫以外共通 (1行) 電気冷蔵庫専用 (2行)

```
<script src="https://cdn.seihinjyoho.go.jp/js/Ecolabel.min.js" type="text/javascript" charset="utf-8"></script>
```

www.xxx.co.jp

ラベル個別コード

```
<script type="text/javascript">
var label = new EcoLabel("p2aircon", "pn");
label.makelmng("target id or class", 500);
</script>
```

文字のみ個別コード

```
<script type="text/javascript">
var label = new EcoLabel("p2aircon", "pn");
label.makeStr("json", function(data) {
console.log(data.json);
});
</script>
```

②ご利用者のサイト

```
<html lang="ja">
<head>
<meta charset="utf-8">
<link rel="stylesheet" type="text/css" href=" " >
<script src="https://cdn.seihinjyoho.go.jp/js/Ecolabel.min.js"
type="text/javascript" charset="utf-8"></script>
</head>
<body>
.
<img src="" alt="ラベル" width="320" height="auto"
id="mylabel" />
.
.
.
<script type="text/javascript">
var label = new EcoLabel("p2aircon", "pn");
label.makelmng("mylabel", 500);
</script>
```

リンクコードを貼り付け

表示位置や大きさを利用者が調整可能

③サイトに表示

メーカー名
機種名
多段階評価★★★★★
省エネ基準達成率122%
APF7.1
年間の目安電気料金19,100円

文字表示も可能

2016年度版
この商品の
省エネ性能は?
★★★★★
省エネ基準達成率 122%
APF 7.1
19,100円

ラベルを表示

- ①メンバー登録して、リンク作成ページで型番またはJANを入力します。
- ②[リンクを作成]をクリックすると3種類のコードを生成します。
- ③生成されるリンクコードをご利用者のサイトに貼り付けてください。
- ④省エネ型製品情報サイトの製品データを読みについてラベルを表示します。

貼り付けたリンクコードが製品データを読みについて情報を表示するシンプルな仕組み。
省エネ型製品情報サイトの製品データ側が更新されれば、サイトの表示も自動的に更新されます。
パソコン・スマホ・タブレットのブラウザでラベル表示をご利用できます。

ご利用の際は URL をご登録ください

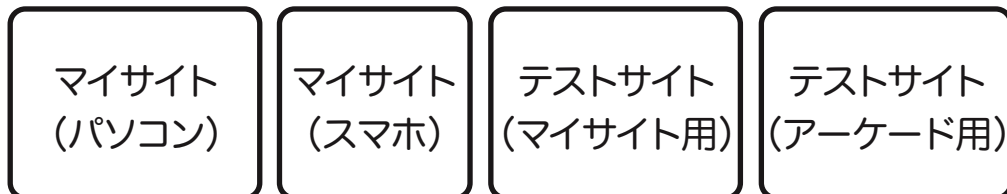


ご利用するサイトの独自ドメイン（ホスト名）のご登録が必要です。

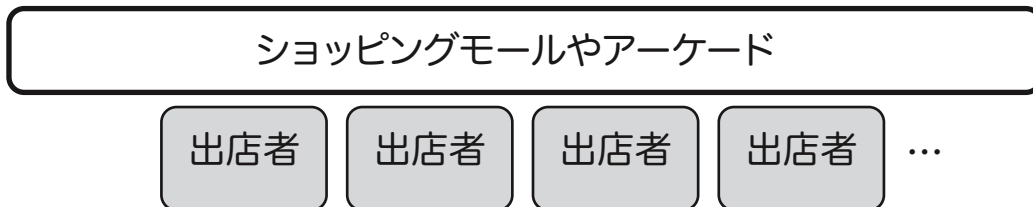
【例】 <http://www.〇〇〇〇〇〇.co.jp/index.html>

ここを登録してください！ http:// は不要です。スラッシュ以下のアドレスは登録できません。

ご自身で運営するサイトをご登録ください。(5つ登録できます)



ショッピングモールやアーケードは、運営者が登録してください。



ショッピングモールやアーケードのURLを出店者は登録できません。
ブログ・Twitterなどのご利用者も登録できません。

【ポイント】

利用者のメールアドレスの登録も必要です。
メールアドレスと URL は重複登録できません。



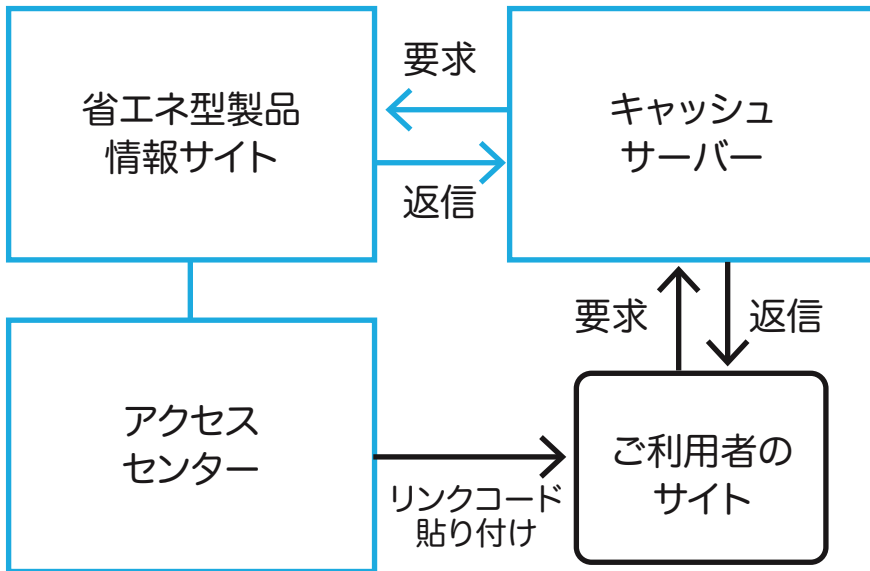
サイト担当チームのうち
どなたか1名が代表となり
登録してください。
外部開発者の方でも登録
できます。
数名が同じURLを別々に
登録することはできません。

登録先には事務局からお問い合わせをすることがあります。

こんなサイトでのご利用をお待ちしています

- インターネットショップ、メーカー・販売店・代理店等の製品紹介サイト（EC機能がなくてもご利用できます）
- 製品をピックアップして紹介したり、省エネ性能を比較したりなど、省エネ製品の利用をすすめるサイト

自動更新でラベル表示！便利な4つのポイント



1. 省エネ型製品情報サイトのデータを **リアルタイム** に表示
マスターデータに訂正があったときは自動更新します。
将来、ラベルの様式や基準が変わったときも自動更新します。

2. 省エネ型製品情報サイトと **同じ** ラベル様式

省エネ型製品情報サイトのラベル作成では、従来 Flash Player プラグインを使用していましたが、Google Chrome でデフォルトで動作しなくなったことを受け、html5 に改修しました。
アクセスセンターで提供するラベルも同じプログラムです。

3. データベースとキャッシュサーバーを整備

キャッシュサーバーは、ラベル表示の円滑化、流量監視などを行います。これにより1億件/日の処理を想定しています。
想定流量を越える場合は新規登録を一時中断することもあります。
予めご了承ください。

4. ラベルが表示されないときは

省エネ型製品情報サイトからデータが削除されたとき、データがない型番でリンクコードを作成したとき、安全上の理由で省エネ型製品情報サイトを停止したときは、ラベルが表示されません。
ラベルが表示されない場合、サイトのページが開かなかったり、サーバー通信エラーや無効リンク表示（?マーク等）を出すことはありません。

正常な表示例

2016年度版
この商品の
省エネ性能は?
5 stars
省エネ基準達成率
100%以上
省エネ基準達成率 122% APF 7.1
目標年度 2010年度
メーカー名 | 機種名
この製品を1年間（冷暖房期間中において1日に18時間）使用した場合の目安電気料金
19,100円
目安電気料金は使用時間の外にも使用条件（外気温、設定温度、住宅等）や電力会社等により異なります。使用期間中の環境負荷に配慮し、省エネ性能の高い製品を選びましょう。

データがないときの表示例

2016年度版
この商品の
省エネ性能は?
[Blank area]

リンクコードはベースコードと個別コードに分かれています。
個別コードを読み込めないときはベースコードのみ（データがないときの表示例）を表示します。

リンクコードを1度作ると展開も容易



製品ごとに毎回リンクコードを作成しなくても OK (開発者用情報)

- ラベルベースコードは電気冷蔵庫以外共通と電気冷蔵庫の2種類です。どちらも固定ですので、他のページにも同じものを貼り付けてください。

エアコンのページ ----- 電気冷蔵庫以外共通 のラベルベースコード -----	電気冷蔵庫のページ ----- 電気冷蔵庫 のラベルベースコード -----
エアコンとテレビのページ ----- 電気冷蔵庫以外共通 のラベルベースコード -----	エアコンと電気冷蔵庫 のページ ----- 電気冷蔵庫 のラベルベースコード -----

電気冷蔵庫のラベルベースコードは、共通ラベルベースコードにフロンマークの表示を追加しています。

電気冷蔵庫を含めて数種類のカテゴリを表示するときは電気冷蔵庫のラベルベースコードを利用してください。

- ラベル個別コードは型番を手動で入れ替えて利用できます。

リンク作成したコード

```
<script type="text/javascript">
  var label = new EcoLabel("p2aircon", "pn");
  label.makelmg("target id or class", 500);
</script>
```



p2aircon のラベルを表示



手動で型番を変更したコード

```
<script type="text/javascript">
  var label = new EcoLabel("ABC-123", "pn");
  label.makelmg("target id or class", 500);
</script>
```



ABC-123 のラベルを表示



異なるカテゴリの型番でも適切なラベルを表示します。

サイトのデザインに合わせてラベルをサムネールで表示したり、拡大に適した解像度にしたり等、開発者の工夫でhtmlを記述して扱うことができます。

- JANの手動で入れ替えにも対応
- 文字のみ個別コードの手動で入れ替えにも対応

登録に必要な情報/お問い合わせ先



登録に必要な情報

タブ	項目	入力例	必須	注意事項
パスワード	メールアドレス	narita@p2company.co.jp	必須	
	パスワード	seihinjyoho55	必須	半角英数字8文字以上
URL設定	URL	www.seihinjyoho.go.jp	1つ以上必須	ドメイン・ホスト名を登録してください。
	PV/月間	1億	必須	おおよその月間ページビュー数
	サイト名	省エネ型製品情報サイト		サイトの名称
プロフィール	法人名	株式会社ピーツーカンパニー	必須	
	担当者名	大聖 孝志	必須	
	郵便番号	141-0021	必須	
	住所	東京都品川区上大崎2-2-1	必須	
	電話番号	03-3473-7871	必須	

*メールアドレス、電話番号には、事務局からお問い合わせすることがあります。

*登録後も必要に応じてアクセスセンターの「アカウント」ページで編集してください。

*登録内容に不明点があるとき、連絡がとれないときはご相談のうえまたは予告なくサービスを停止することがあります。

*ご不明点は事務局までご連絡ください。

こんなときは？
お気軽にご相談
ください!



ネット表示のご相談、お問い合わせ、β版へのご意見は事務局まで
howto@seihinjyoho.go.jp